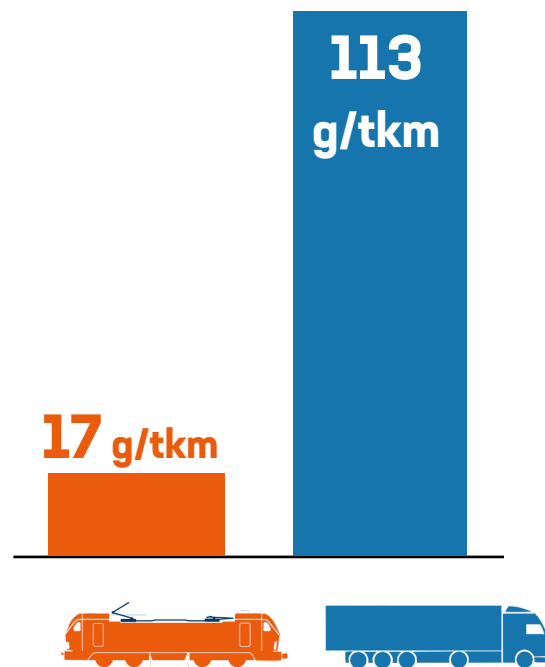
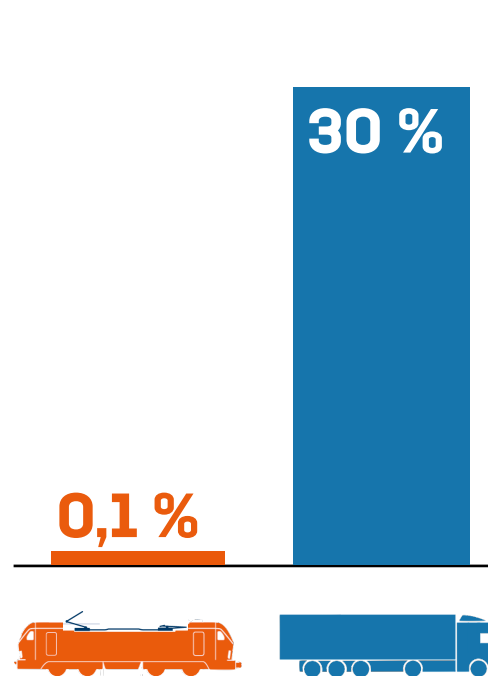


# Vergleich der Treibhausgasemissionen im Güterverkehr

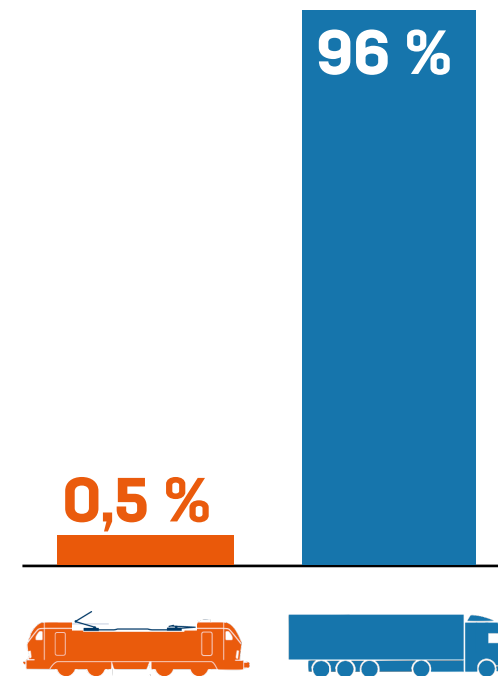
Treibhausgasemissionen bei gleicher Verkehrsleistung\*



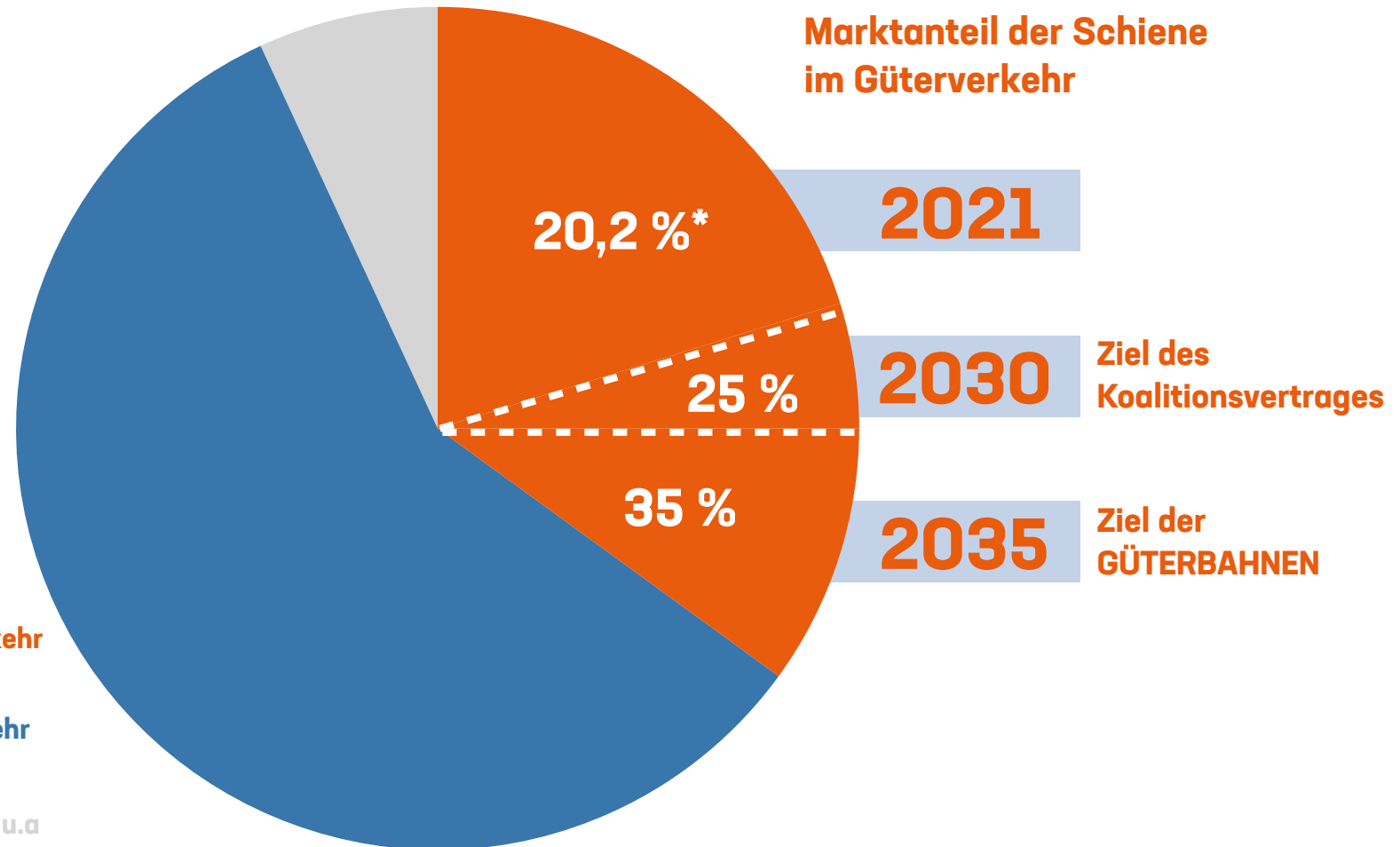
Anteil Treibhausgasemissionen am Gesamtverkehr\*\*



Anteil Treibhausgasemissionen am Güterverkehr\*\*



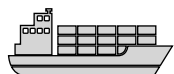
# Bis 2035 könnte der Marktanteil der Schiene erheblich wachsen... ... wenn der Bund für die Infrastruktur und die richtigen Rahmenbedingungen sorgt



Schienengüterverkehr



Straßengüterverkehr

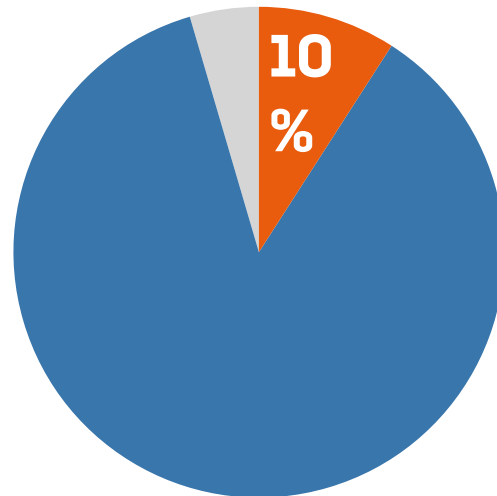


Binnenschifffahrt, u.a

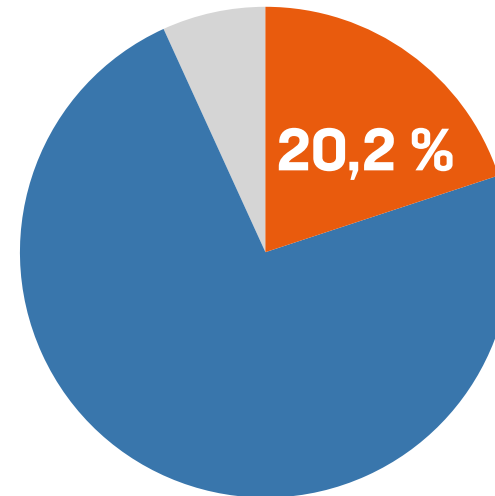
# Tonnage vs. Transportleistung

Tonnage mal Entfernung ist das übliche Maß mit dem auch im Koalitionsvertrag gerechnet wird.

Marktanteil nach Tonnen  
(Wissing)



Marktanteil nach Tonnenkilometern  
(Koalitionsvertrag)



Pro Tag



Pro Tag

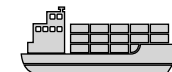
mal



Schienengüterverkehr



Straßengüterverkehr



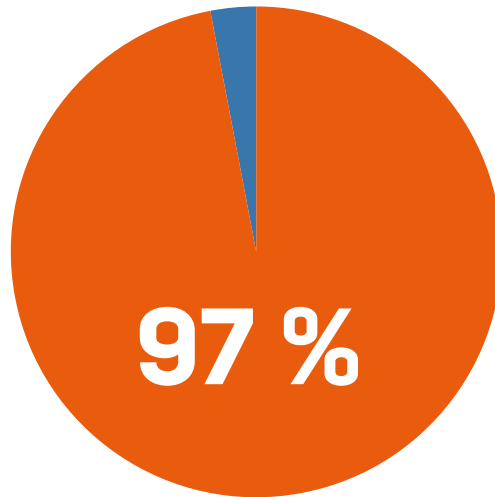
Binnenschifffahrt, u.a

# Verteilung der Antriebsenergien im Güterverkehr

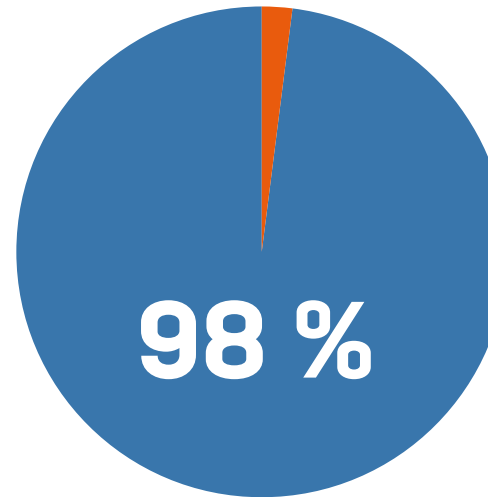
## Vergleich Schienengüterverkehr und Straßengüterverkehr



Im  
Schienengüter-  
verkehr werden  
97% der Güter  
elektrisch  
transportiert\*



Im  
Straßengüter-  
verkehr werden  
98% der Güter  
mit Diesel  
transportiert\*\*



# Transportleistung im Schienengüterverkehr in Mrd. tkm

